



A.S.D.
shooting club
THE NEW GENERATION

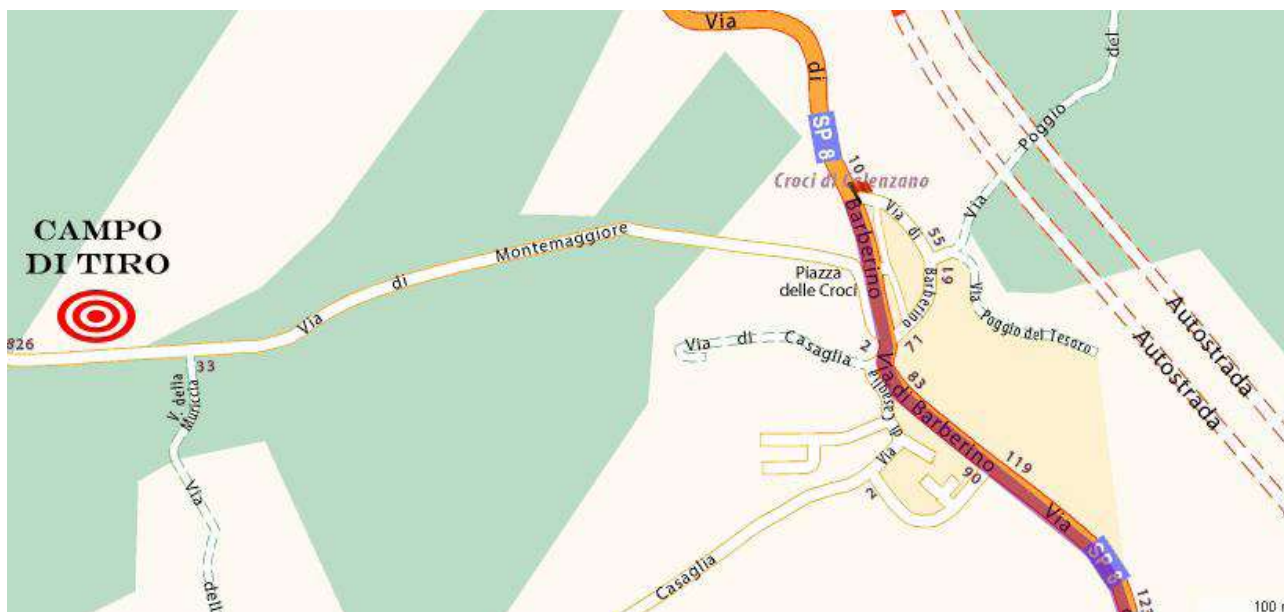
Vi invita nei giorni 28 febbraio 1 marzo 2015.

7° Trofeo
The New Generation

Gara valida come

4° prova Campionato Italiano Interregionale
Area 3

*Presso il campo di tiro Della ASD THE NEW GENERATION
Loc. Le Croci - Calenzano (FI)*



Dove siamo – Come raggiungerci

Il campo di tiro è situato in località Le Croci - Calenzano.

Per chi arriva dal nord uscire a Barberino girare per Le Croci - Calenzano, arrivati nella piazza girare a destra per via di Montemaggiore e dopo circa 1,5 chilometri troverete il campo di gara alla vostra destra.

Per chi arriva da sud uscire a Sesto-Calenzano girare a destra dirigersi verso Barberino del Mugello arrivati in località Le Croci - Calenzano, nella Piazza girare a sinistra per Via di Montemaggiore e dopo circa 1,5 chilometri troverete il campo di gara alla vostra destra.

ORGANIZZAZIONE

Data: sabato 28 Febbraio e domenica 1 Marzo 2015

Luogo: Le Croci - Calenzano (FI)

Iscrizioni: telematica tramite MA.RE. come da regolamento

Munizionamento: a cura di ogni singolo tiratore e libero uso di qualsiasi tipo di palla

Premiazioni: come da regolamento sportivo in vigore

Ristorazione: sarà presente un punto di ristoro sul campo.

*Orari: per **Sabato Turno unico** ritrovo ore 09.30 inizio gara ore 10.00*

Domenica Primo turno ritrovo ore 7.30 inizio gara ore 8.00

Secondo turno ritrovo ore 12.30 inizio gara ore 13.00

Range Master : a cura del S.A.F.R.O.

Range officer: a cura del S.A.F.R.O.

Match Director: Bettoni Leonardo mail: l.bettoni66@gmail.com-cell. +393396312706

DOVE DORMIRE

HOTEL "LA SELVA"

Via di Barberino 221

50041 loc. Pontenuovo – Calenzano (FI)

Tel. 055 8876824

Dist. soli 5 km dal campo (10 min.)

Match profile

Stage	Tipo	Conteggio	Colpi	Target	Piatti	Pepper	Penalty	Punti	
1	Medium	Comstock	24	12			4	120	
2	Short	Comstock	12	5		2	2	60	
3	Long	Comstock	32	13		6	1	160	
4	Short	Comstock	12	4	2	2	2	60	
5	Short	Comstock	12	6			3	60	
6	Medium	Comstock	24	11		2	3	120	
Totale			116	51	2	12	15	580	

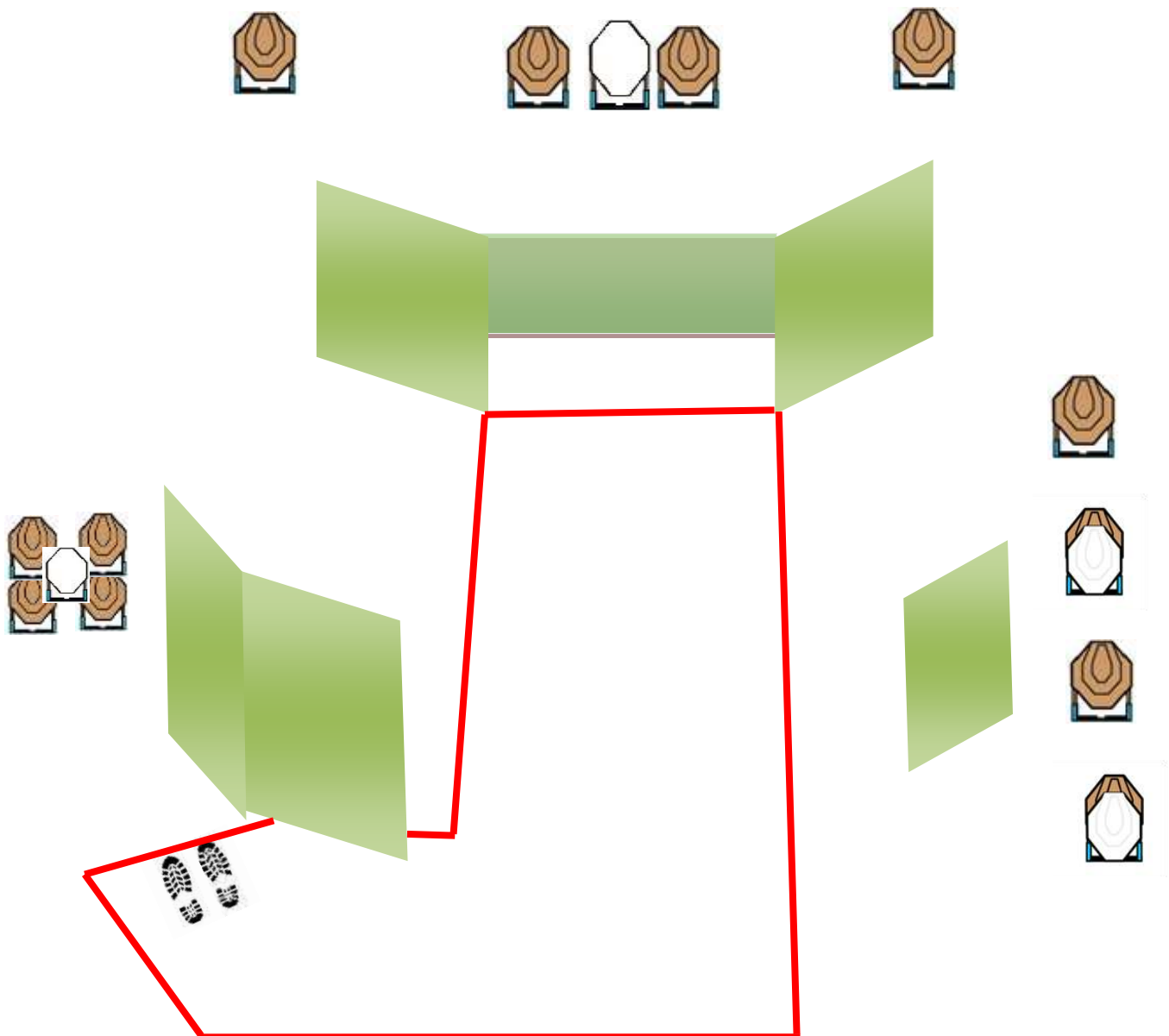
E'vietato utilizzare abbigliamento militare, paramilitare, nonché l'utilizzo di abbigliamento e/o accessori che in qualche modo possano ledere l'immagine della F.I.T.D.S.

Buon Divertimento!

Stage 1

START POSITION: In piedi, posizione relax con le punte dei piedi toccano gli appositi segni, arma in fondina condizione di pronto secondo le divisioni di appartenenza

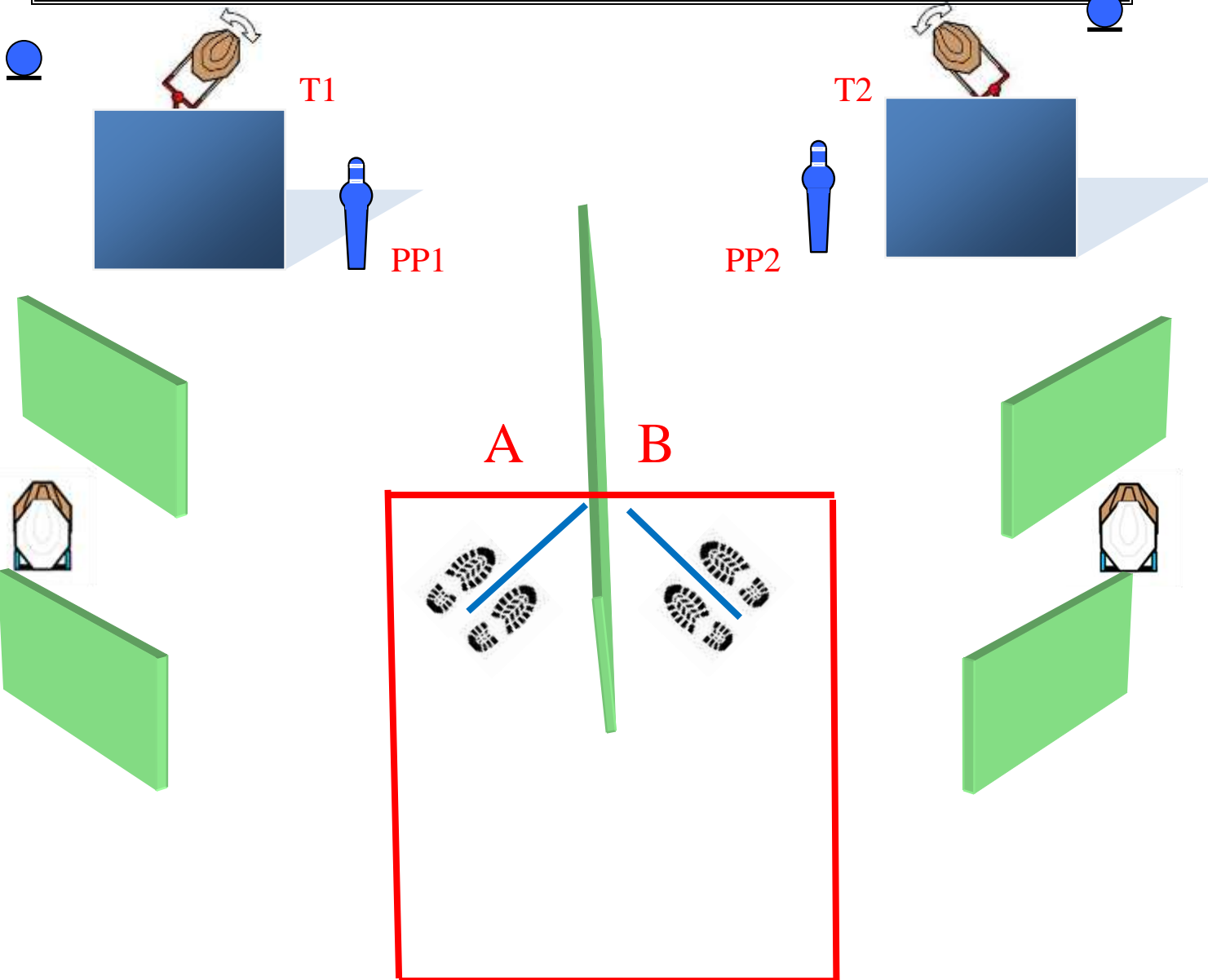
<p>PROCEDURE</p> <p>Il tiratore al via rispettando le fault lines e gli angoli di sicurezza, 180° in orizzontale parapalle in elevazione ingaggia any order free style tutti i bersagli</p> <p>Nb Tutte le barriere sono hard cover</p>	<p>ESERCIZIO: Medium Course</p> <p>CONTEGGIO : Comstock</p> <p>TARGETS : 12 target 4 NS</p> <p>DISTANZE: 2 – 12 mt.</p> <p>PUNTI POSSIBILI: 120</p> <p>COLPI MINIMI: 24</p> <p>START-STOP: segnale acustico – ultimo colpo</p> <p>PENALITA': Come da regolamento I.P.S.C. ultima edizione</p>
--	---



Stage 4

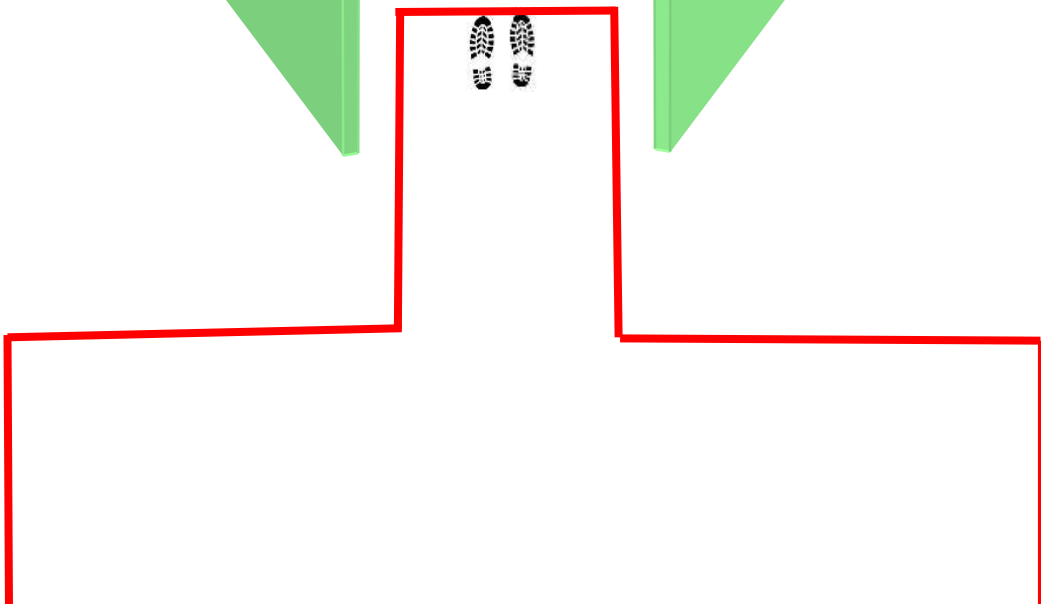


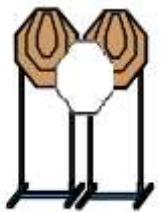
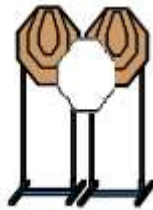
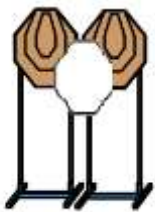
START POSITION: Con i piedi a cavallo delle astine A o B, arma in fondina condizione di pronto secondo le divisioni di appartenenza

<p>PROCEDURE</p> <p>Il tiratore al via rispettando le fault lines ingaggia tutti i bersagli any order free style rispettando le procedure e gli angoli di sicurezza 180° in orizzontale parapalle in elevazione</p> <p>Nb PP1 e PP2 quando abbattuti fanno partire bobber T1 e T2 Tutte le barriere sono hard cover</p>	<p>ESERCIZIO: Short Course</p>
	<p>CONTEGGIO : Comstock</p>
	<p>TARGETS : 4 target 2 Piatti 2 Popper 2NS</p>
	<p>DISTANZE: 10 - 15 mt.</p>
	<p>PUNTI POSSIBILI: 60</p>
	<p>COLPI MINIMI: 12</p>
	<p>START-STOP: segnale acustico – ultimo colpo</p>
	<p>PENALITA': come da regolamento I.P.S.C. ultima edizione</p>



Stage 5

START POSITION: Surrender con le punte dei piedi che toccano gli appositi segni, arma in fondina condizione di pronto secondo le divisioni di appartenenza	
PROCEDURE Il tiratore al via rispettando le fault lines ingaggia tutti i bersagli any order free style rispettando le procedure e gli angoli di sicurezza 180° in orizzontale parapalle in elevazione Nb Tutte le barriere sono hard cover	ESERCIZIO: Short Course CONTEGGIO : Comstock TARGETS : 6 Target 3 Ns DISTANZE: 7- 12 mt. PUNTI 60 POSSIBILI: COLPI MINIMI: 12 START-STOP: segnale acustico – ultimo colpo PENALITA': come da regolamento I.P.S.C. ultima edizione



Stage 6

START POSITION Relax con i talloni che toccano gli appositi segni, arma carica sul tavolo colpo non camerato, caricatori in buffetteria	
<p align="center">PROCEDURE</p> <p>Il tiratore al via rispettando le fault lines ingaggia tutti i bersagli any order free style</p> <p>rispettando le procedure e gli angoli di sicurezza 180° in orizzontale parapalle in elevazione</p> <p>Il Popper 1 sgancia Bobber T1</p> <p>Il Popper 2 sgancia Bobber T2</p> <p>Tutte le barriere sono hard cover</p>	<p>ESERCIZIO: Medium Course</p> <p>CONTEGGIO : Comstock</p> <p>TARGETS : 11 Target 2 Popper 3 Ns</p> <p>DISTANZE: 2 - 20 mt.</p> <p>PUNTI POSSIBILI: 120</p> <p>COLPI MINIMI: 24</p> <p>START-STOP: segnale acustico – ultimo colpo</p> <p>PENALITA': come da regolamento I.P.S.C. ultima edizione</p>
<div style="display: flex; justify-content: space-around; align-items: center;"> <div style="text-align: center;"> <p>T2</p> </div> </div>	

T2

T1

PP1

PP2

